

СОГЛАСОВАН
Руководитель Администрации
Главы Республики Коми

УТВЕРЖДЕН
Руководитель АУ РК "Редакция
газеты "Новая жизнь"

/Порядин М.Ю.
(Ф.И.О.)

(подпись)

" 16 " мая 2018 г.

Мелехина Т.А.
(Ф.И.О.)

(подпись)

" 09 " апреля 2018 г.

автономное учреждение Республики Коми "Редакция газеты "Новая жизнь"
(наименование государственного автономного учреждения Республики Коми - составителя Отчета)

О Т Ч Е Т

о результатах деятельности государственного автономного учреждения Республики
функции и полномочия учредителя которого осуществляет
Администрация Главы Республики Коми,
и об использовании закрепленного за ним государственного имущества
за 2017__ год

составлен 14 марта _____ 2018__ г.

Учредитель:

Правительство Республики Коми

Государственный орган,

осуществляющий функции учредителя: Администрация Главы Республики Коми

Юридический адрес учреждения:

168170 Республика Коми, Койгородский район,
с.Койгородок, ул.Луговая, д.9

Адреса фактического
местонахождения:

168170 Республика Коми, Койгородский район,
с.Койгородок, ул.Луговая, д.9

ИНН

1111000142

КПП

111101001

ОГРН

1021100997873

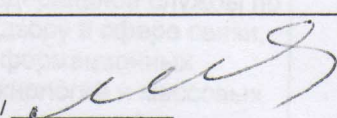
Ф.И.О. руководителя:

Мелехина Татьяна Алексеевна


Ф.И.О. главного бухгалтера:

Мелехина Галина Алексеевна

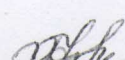
Руководитель учреждения

/ Мелехина Т.А./ 
(Ф.И.О.) (подпись)

Главный бухгалтер учреждения

/ Мелехина Г.А./ 
(Ф.И.О.) (подпись)

Исполнитель (составитель отчета)

/ Мелехина Г.А./ 
(Ф.И.О.) (подпись)

телефон исполнителя: 8 (82132) 9-17-51
e-mail: _____@_____

**РАЗДЕЛ 1
ОБЩИЕ СВЕДЕНИЯ ОБ УЧРЕЖДЕНИИ**

1	Перечень основных видов деятельности, которые Учреждение вправе осуществлять в соответствии с его учредительными документами						Код по ОКВЭД
1.1.	Деятельность издательская						58
2	Перечень иных видов деятельности, не являющихся основными, которые Учреждение вправе осуществлять в соответствии с его учредительными документами						Код по ОКВЭД
2.1.	Издание газет						58.13
2.2.	Торговля розничная газетами и журналами в специализированных магазинах						47.62.1
2.3.	Аренда и управление собственным или арендованным недвижимым имуществом						68.20
2.4.	Деятельность рекламных агентств						73.11
3	Перечень разрешительных документов (с указанием номеров, даты выдачи и срока действия), на основании которых Учреждение осуществляет деятельность (свидетельство о государственной регистрации Учреждения, лицензии и другие разрешительные документы)						
N п/п	Наименование разрешительного документа и вид разрешенной деятельности	Дата выдачи разрешительного документа	Номер разрешительного документа	Срок действия разрешительного документа	Орган, выдавший разрешительный документ	Серия и номер бланка разрешительного документа	
3.1.	Свидетельство о государственной регистрации юридического лица	18.11.2002	-	бессрочно	Межрайонная инспекция №1 Министерства Российской Федерации по налогам и сборам по Республике Коми	серия 11 № 000322355	
3.2.	Разрешительные документы:						
3.2.1.	Свидетельство о регистрации СМИ	03.03.2017г.	ПИ №ТУ-00343	бессрочно	Управление Федеральной службы по надзору в сфере связи, информационных технологий и массовых коммуникаций	071613	
3.3.	Разрешение на право оказания платных услуг						
4	Перечень услуг (работ), которые оказываются потребителям за плату в случаях,						

	предусмотренных нормативными правовыми актами, с указанием потребителей указанных услуг (работ)						
N п/п	Наименование услуги (работы)	Нормативное основание предоставления государственной услуги		Основание для взимания платы		Категория потребителей услуг (работ)	
4.1.	Рекламная, информационная, издательская	Гражданский кодекс РФ; Федеральный закон РФ от 03.11.2006 № 174-ФЗ «Об автономных учреждениях»; Федеральный закон РФ от 27.12.1991 № 2124-1 «Закон о средствах массовой информации»; Устав автономного учреждения Республики Коми «Редакция газеты «Новая жизнь» от 26.12.2016 г.		Приказ №52 от 30.12.2016г. « О тарифах АУ РК «Редакция газеты «Новая жизнь» в 2017г.» №174-ФЗ от 03.11.2006г. № 2124-1 от 27.12.1991г.		Физические и юридические лица	
5	Общее количество потребителей, воспользовавшихся услугами (работами) учреждения						
N п/п	Наименование услуги (работы)	полностью бесплатно, ед.		частично за плату, ед.		полностью платно, ед.	
		за год, предшествующий отчетному	за отчетный год	за год, предшествующий отчетному	за отчетный год	за год, предшествующий отчетному	за отчетный год
5.1.	Освещение социально-значимых проектов (реализация тиража)	нет	нет	171030	157401	нет	нет
5.2.	Размещение рекламы и объявлений	нет	нет	нет	нет	506	346
5.3.	Размещение официальных материалов	нет	нет	нет	нет	32	32
	ВСЕГО	нет	нет	171030	157401	538	378
6	Средняя стоимость для потребителей получения частично платных и полностью платных услуг (работ) по видам услуг (работ)						
N п/п	Наименование услуги (работы)	частично за плату, тыс. руб.		полностью платно, тыс. руб.			
		за год, предшеств.	за отчетный год	за год, предшест	за отчетный год		

6.1.	Размещение рекламы и объявлений	нет	нет	0,04	0,042		
6.2.	Каталожная цена на 1 месяц	нет	нет	0,052	0,052		
	ВСЕГО:						
7	Количество штатных единиц Учреждения						
7.1.	Сведения о штатной и фактической численности персонала						
N п/п	Наименование категории должностей персонала	Количество штатных единиц в соответствии со штатным расписанием (с точностью до сотых), ед.			Количество фактически занятых работниками штатных единиц (с точностью до сотых), ед.		
		На начало отчетного года	На конец отчетного года	Причины отклонения	На начало отчетного года	На конец отчетного года	Причины отклонения
7.1.1.	руководители	2	2	Нет	2	2	Нет
7.1.2.	специалисты	10	10	Нет	4	3	-1
7.1.3.	другие служащие	2	2	Нет	2	2	Нет
7.1.4.							
	ВСЕГО:	14	14	нет	8	7	-1
7.2.	Сведения об уровне квалификации персонала						
N п/п	Сотрудники учреждения	Количество штатных единиц, фактически занятых работниками (с точностью до сотых), ед.					
		На начало отчетного года	На конец отчетного года	Причины отклонения			
7.2.1.	Сотрудники, имеющие ученую степень	нет	нет	нет			
7.2.2.	Сотрудники, имеющие высшее профессиональное образование	4	3	-1			
7.2.3.	Сотрудники, имеющие среднее профессиональное образование	4	4	нет			

	е				
7.2.4.	Сотрудники, не имеющие профессионального образования	нет	нет	нет	
	ВСЕГО:	8	7	-1	
8	Среднегодовая численность работников Учреждения				
N п/п	Наименование категории должностей персонала	На конец года, предшествующего отчетному, ед.	На конец отчетного года, ед.	Отклонение, ед.	Рост/сокращение, процентов
8.1.1.	Руководитель учреждения	1	1	нет	нет
8.1.2.	Административно-управленческий персонал	4	4	нет	нет
8.1.3.	Обслуживающий персонал	3	2	-1	-33%
	ВСЕГО:	8	7	-1	-12,5%
9	Средняя заработная плата работников Учреждения				
N п/п	Наименование категории должностей персонала	На конец года, предшествующего отчетному	На конец отчетного года	Отклонение	Рост/сокращение, процентов
9.1.	Начисленная среднемесячная оплата труда работников (в целом по Учреждению с учетом оплаты труда внешних совместителей), руб. (ВСЕГО по всем категориям работников за счет всех источников финансирования)	20986,01	22017,75	1031,74	4,92%
9.1.1	в том числе руководителя учреждения:	36222,56	40239,05	4016,49	11,09%
9.1.2.	в том числе по административно-управленческому персоналу:	22268,8	25823,70	3554,90	15,96%
9.1.3.	в том числе по педагогическим работникам:	-	-	-	-
9.1.4.	в том числе по учебно-вспомогательному персоналу:	12761,5	17121,59	4360,09	34,17%
	в том числе по обслуживающему персоналу:	12761,5	17121,59	4360,09	34,17%
9.2.	Соотношение фонда оплаты	51,93	42,22	-9,71	-18,7%

	труда руководителя к фонду оплаты труда всех работников Учреждения (без учета фонда оплаты труда руководителя и заместителей руководителя), процентов				
9.3.	Среднемесячная численность работающих в Учреждении, чел.	8	7	-1	-12,5%

10. Состав наблюдательного совета Учреждения на дату составления отчета

№ п/п	Наименование должности члена наблюдательного совета по основному месту работы	Фамилия	Имя	Отчество
10.1.	Начальник отдела информатизации и связи Управления массовых коммуникаций, информатизации и связи Администрации Главы Республики Коми	Белых	Олег	Валерьевич
10.2.	Старший специалист отдела по работе с государственным имуществом Министерства Республики Коми имущественных и земельных отношений	Ильчуков	Сергей	Иванович
10.3.	Руководитель Койгородского филиала ГКУ РК "Республиканская общественная приемная Главы Республики Коми	Комышева	Галина	Михайловна
10.4.	Председатель Койгородской районной организации ветеранов	Турышева	Нина	Петровна
10.5.	Редактор по выпуску АУ РК "Редакция газеты "Новая жизнь"	Демидов	Антон	Сергеевич
10.6.	Главный бухгалтер АУ РК "Редакция газеты "Новая жизнь"	Мелехина	Галина	Алексеевна

РАЗДЕЛ 2
РЕЗУЛЬТАТ ДЕЯТЕЛЬНОСТИ УЧРЕЖДЕНИЯ

№ п/п	Наименование показателя	На конец года, предшествующего отчетному, руб.	На конец отчетного года, руб.	Изменение (увеличение/уменьшение), руб.	Изменение (увеличение/уменьшение), процентов
1	2	3	4	5	6
1.	Общая балансовая стоимость нефинансовых активов	3933537,38	3951437,38	увеличение 17900,00	Увеличение 0,46%
2.	Общая сумма выставленных требований в возмещение ущерба по недостачам и хищениям материальных ценностей, денежных средств, а также от порчи материальных ценностей	нет	нет	нет	нет

3.	Суммы доходов, полученных Учреждением от оказания платных услуг (выполнения работ)	1 854 996,56	1 694 911,71	-160 084,85	- 8,63 %		
4.	Сведения о дебиторской и кредиторской задолженности Учреждения						
N п/п	Наименование показателя	На конец года, предшествующего отчетному, руб.		На конец отчетного года, руб.		Изменение (увеличение/уменьшение), процентов	
		Всего	в том числе нереальная к взысканию дебиторская задолженность (просроченная кредиторская задолженность)	Всего	в том числе нереальная к взысканию дебиторская задолженность (просроченная кредиторская задолженность)	Всего	в том числе нереальная к взысканию дебиторская задолженность (просроченная кредиторская задолженность)
4.1.	Дебиторская задолженность учреждения, всего	444650,37	нет	505601,21	нет	13,71%	
	в т.ч. в разрезе поступлений за счет средств:						
4.1.1.	бюджетной субсидии на выполнение государственного задания	нет	нет	нет	нет	нет	Нет
4.1.2.	бюджетной субсидии, предоставленной учреждению на иные цели	нет	Нет	нет	нет	нет	нет
4.1.3.	бюджетных инвестиций	Нет	нет	нет	нет	нет	нет
4.1.4.	средств относящейся	444650,37	нет	505601,21	нет	13,71%	

	доход деятельност и (собственны х доходов учреждения)						
4.2.	Кредиторск ая задолженно сть, всего	101396, 98	Нет	88186,60	нет	-13,03%	
	в т.ч. в разрезе выплат за счет средств:						
4.2.1.	бюджетной субсидии на выполнение государстве нного задания	нет	Нет	нет	нет	нет	нет
4.2.2.	бюджетной субсидии, предоставл енной учреждению на иные цели	нет	Нет	нет	нет	нет	нет
4.2.3.	бюджетных инвестиций	нет	Нет	нет	нет	нет	нет
4.2.4.	средств от приносящей доход деятельност и (собственны х доходов учреждения)	101396, 98	нет	88186,60	нет	-13,03%	
5.	Количество жалоб потребителей и принятые по результатам их рассмотрения меры						
N п/п	Категории жалоб	Количество жалоб потребителей, ед.			Принятые меры по результата м рассмотрен ия жалоб		
		Всего	в том числе удовлетвор енные, по которым приняты необходимы е меры реагирован ия	в том числе неудовлет воренные в связи с их необоснов анностью			

5.1.	По поводу неудовлетворительной организации или качества оказания потребителю услуги (выполнения работы) на бесплатной для потребителя основе	нет		нет	нет	нет
5.2.	По поводу неудовлетворительной организации или качества оказания потребителю услуги (выполнения работы) на платной для потребителя основе	нет		нет	нет	нет
6.	Суммы кассовых и плановых поступлений (с учетом возвратов) в разрезе поступлений и выплат (с учетом восстановленных кассовых выплат), предусмотренных планом финансово-хозяйственной деятельности учреждения					
6.1.	Суммы кассовых и плановых поступлений (с учетом возвратов) в разрезе поступлений и выплат (с учетом восстановленных кассовых выплат), предусмотренных планом финансово-хозяйственной деятельности учреждения, за год, предшествующий отчетному					
N п/п	Наименование показателя	Ед. изм.	Поступление средств (с учетом возвратов)		Выплаты средств (с учетом восстановленных кассовых выплат)	
			Плановое значение	Кассовое поступление	Плановое значение	Кассовые выплаты
6.1.1.	за счет средств бюджетной субсидии на выполнение государственного задания	тыс. руб.	1605,24	1605,24	1605,24	1605,24
6.1.2.	за счет средств бюджетной субсидии, предоставленной учреждению на иные цели	тыс. руб.	нет	нет	нет	нет
6.1.3.	за счет средств бюджетных инвестиций	тыс. руб.	нет	нет	нет	нет
6.1.4.	за счет средств от приносящей доход деятельности (собственных доходов учреждения)	тыс. руб.	2475,44	2475,44	2476,79	2476,79
6.2.	Суммы кассовых и плановых поступлений (с учетом возвратов) в разрезе поступлений и выплат (с учетом восстановленных кассовых выплат), предусмотренных планом финансово-хозяйственной деятельности учреждения, за					

отчетный год						
N п/п	Наименование показателя	Ед. изм.	Поступление средств (с учетом возвратов)		Выплаты средств (с учетом восстановленных кассовых выплат)	
			Плановое значение	Кассовое поступление	Плановое значение	Кассовые выплаты
6.1.	за счет средств бюджетной субсидии на выполнение государственного задания	тыс. руб.	нет	нет	нет	нет
6.2.	за счет средств бюджетной субсидии, предоставленной учреждению на иные цели	тыс. руб.	1957,56	1957,56	1957,56	1957,56
6.3.	за счет средств бюджетных инвестиций	тыс. руб.	нет	нет	нет	нет
6.4.	за счет средств от приносящей доход деятельности (собственных доходов учреждения)	тыс. руб.	2464,41	2398,97	2457,31	2391,87
7.	Цены (тарифы) на платные услуги (работы), оказываемые потребителям (в динамике в течение отчетного года)					
N п/п	Наименование услуги (работы)	Утвержденная руководителем учреждения цена (тариф) на платную услугу (работу) на начало отчетного года, руб.	Утвержденная руководителем учреждения цена (тариф) на платную услугу (работу) на конец отчетного года, руб.	Изменены ли цены (тарифа), процентов	Причины отклонений	
7.1.	Реклама и объявления 1 кв.см	42,00	42,00	нет	нет	
7.2.	Каталожная подписка на газету в месяц	52,00	52,00	нет	нет	
8.	Информация о выполнении государственного задания на оказание государственных услуг (выполнение работ) и об объеме финансового обеспечения государственного задания (без субсидии на иные цели)					
8.1.	Объем предоставленных (выполненных) государственных услуг (работ) и объем финансового обеспечения государственного задания за год, предшествующий					

8.1.	Объем предоставленных (выполненных) государственных услуг (работ) и объем финансового обеспечения государственного задания за год, предшествующий отчетному					
N п/п	Наименование государственной услуги (работы)	Объем предоставленных (выполненных) государственных услуг (работ) (в натуральных показателях)			Объем финансового обеспечения государственного задания, тыс. руб.	
		Наименование показателя, единица измерения	Значение показателя в соответствии с государственным заданием (план)	Значение показателя в соответствии с государственным заданием (факт)	План (по уточненному соглашению)	Факт (кассовые расходы)
1	2	3	4	5	6	7
8.1.1.	Осуществление издательской деятельности	количество печатных страниц, штука	197	259,8	1605,24	1605,24
8.2.	Объем предоставленных (выполненных) государственных услуг (работ) и объем финансового обеспечения государственного задания за отчетный год					
N п/п	Наименование государственной услуги (работы)	Объем предоставленных (выполненных) государственных услуг (работ) (в натуральных показателях)			Объем финансового обеспечения государственного задания, тыс. руб.	
		Наименование показателя, единица измерения	Значение показателя в соответствии с государственным заданием (план)	Значение показателя в соответствии с государственным заданием (факт)	План (по уточненному соглашению)	Факт (кассовые расходы)
1	2	3	4	5	6	7
8.2.1.	нет	нет	нет	нет	нет	нет
9.	Объем финансового обеспечения развития учреждения в рамках программ, утвержденных в установленном порядке (субсидия на иные цели)					
N п/п	Наименование программы (направление субсидии на иные цели по Соглашению)	Объем финансового обеспечения за год, предшествующий отчетному, тыс. руб.		Объем финансового обеспечения за отчетный год, тыс. руб.		
		план (по уточненному соглашению)	факт (кассовые расходы)	план (по уточненному соглашению)	факт (кассовые расходы)	

9.1.	Выполнение работ, связанных с выпуском и распространением продукции средств массовой информации: публикация материалов по социально значимым темам	нет	нет	1684,82	1684,82
9.2.	Предоставление субсидии на иные цели автономным учреждениям Республики Коми в сфере средств массовой информации на текущий и капитальный ремонт недвижимого имущества	нет	нет	178,83	178,83
9.3.	Предоставление субсидии на иные цели автономным учреждениям Республики Коми в сфере средств массовой информации на текущий и капитальный ремонт недвижимого имущества	нет	нет	93,91	93,91
10.	Общая сумма прибыли учреждения после налогообложения в отчетном году, образовавшаяся в связи с оказанием учреждением частично платных и полностью платных услуг (работ)				
N п/п	Наименование показателя (виды оказываемых платных услуг)	Сумма прибыли от оказания частично платных услуг (работ), тыс. руб.		Сумма прибыли от оказания полностью платных услуг (работ), тыс. руб.	
		за год, предшествующий отчетному	за отчетный год	за год, предшествующий отчетному	за отчетный год
1	2	3	4	5	6
10.1.	Издательская деятельность	нет	нет	282,72	-26,15
11.	Сведения о вкладах учреждения в уставные фонды (капиталы) других юридических лиц				
N п/п	Наименование юридического лица, участником (учредителем) которого является учреждение	Величина доли (вклада) учреждения в уставном фонде (капитале) юридического лица, участником которого оно является, тыс. руб.		Величина дохода, полученного учреждением в отчетном году от деятельности юридического лица, участником (учредителем) которого оно является, тыс. руб.	
		3	4	5	6
11.1.	-	-	-	-	-
РАЗДЕЛ 3 ОБ ИСПОЛЬЗОВАНИИ ИМУЩЕСТВА, ЗАКРЕПЛЕННОГО ЗА УЧРЕЖДЕНИЕМ					

N п/п	Наименование показателя	Единица измерения	Отчетные данные	
			На начало отчетного года	На конец отчетного года
1.	Общая балансовая стоимость имущества Учреждения (ВСЕГО), в том числе:	тыс. руб.	2620,02	2637,92
1.1.	Общая балансовая стоимость имущества, находящегося у Учреждения на праве оперативного управления (ВСЕГО), в том числе:	тыс. руб.	2525,53	2525,53
1.1.1.	общая балансовая стоимость недвижимого имущества, находящегося у Учреждения на праве оперативного управления	тыс. руб.	1768,28	1768,28
1.1.2.	общая балансовая стоимость недвижимого имущества, находящегося у Учреждения на праве оперативного управления, и переданного в аренду	тыс. руб.	-	-
1.1.3.	общая балансовая стоимость недвижимого имущества, находящегося у Учреждения на праве оперативного управления, и переданного в безвозмездное пользование	тыс. руб.	-	-
1.1.4.	общая балансовая стоимость движимого имущества, находящегося у Учреждения на праве оперативного управления	тыс. руб.	757,25	757,25
1.1.5.	общая балансовая стоимость движимого имущества, находящегося у Учреждения на праве оперативного управления, и переданного в аренду		-	-
1.1.6.	общая балансовая стоимость движимого имущества, находящегося у Учреждения на праве оперативного управления, и переданного в безвозмездное пользование	тыс. руб.	-	-
2.	Количество объектов недвижимого имущества, находящегося у Учреждения на праве оперативного управления (ВСЕГО), в том числе:	ед.	3	3
2.1.	здания	ед.	3	3
2.2.	строения	ед.	-	-
2.3.	помещения	ед.	-	-
3.	Общая площадь объектов недвижимого имущества, находящегося у Учреждения на праве оперативного управления (ВСЕГО), в том числе:	кв.м	580,1	580,1
3.1.	общая площадь объектов недвижимого имущества, находящегося у учреждения на праве оперативного управления	кв.м	319,7	307,9

3.2.	общая площадь объектов недвижимого имущества, находящегося у учреждения на праве оперативного управления, и переданного в аренду	кв.м	134,1	145,9
3.3.	общая площадь объектов недвижимого имущества, находящегося у учреждения на праве оперативного управления, и переданного в безвозмездное пользование	кв.м	126,3	126,3
4.	Информация о недвижимом имуществе, переданном Учреждением в аренду			
N п/п	Наименование объекта недвижимого имущества, переданного в аренду (согласно договору)	Наименование арендатора	Основание (дата и номер договора аренды, срок действия договора)	Доходы, полученные Учреждением от сдачи недвижимого имущества в аренду в отчетном периоде, тыс. руб.
4.1.	нежилые помещения №№13, 14, 19 деревянного здания типографии	ИП Рыжко Анастасия Александровна	договор №8 от 27.01.2014г. с 01.01.2014 по 31.12.2018г.	26,3
4.2.	нежилые помещения №№ 16, 18 деревянного здания типографии	ИП Бадьянов Олег Юрьевич	договор №9 от 27.01.2017г. с 01.01.2014г по 31.12.2018г.	45,06
4.3.	нежилые помещения №№9-12, 15 деревянного здания типографии	ИП Шулаева Галина Михайловна	дополнительное соглашение №1 от 01.01.2016г. К договору №3 от 03.11.2010г. с 01.01.2016г. по 31.12.2020г.	66,40
4.4	нежилые помещения №№2, 3, 5, 14 в пристройке к зданию редакции	ГКУ РК "Центр ОДМЮ"	договор безвозмездного пользования государственным имуществом Республики Коми №Б-1466-05/2013 от	нет

			30.05.2013г. Дополнительное соглашение от 01.07.2013г.	
4.5	нежилое помещение №10 в пристройке к зданию редакции	ООО "МФО "РЭС"	Договор №6 от 03.12.2013г. с 03.12.2013г по 02.12.2018г.	17,7
4.6	нежилое помещение №1 к пристройке к зданию редакции	служба Республик и Коми строительного, жилищного и технического надзора (контроля)	Договор №1 от 01.01.2017г. с 01.01.2017 по 31.12.2017г.	нет
4.7	Нежилое помещение №9 в пристройке к зданию редакции	ООО «Вектор»	Договор №33 от 01.10.2017г. с 01.10.2017г. по 31.03.2018г.	1,63